



SHIGAポリスNEWS

令和5年
Vol. 6

最新の防犯情報を発信します。



痴漢・盗撮への被害対策

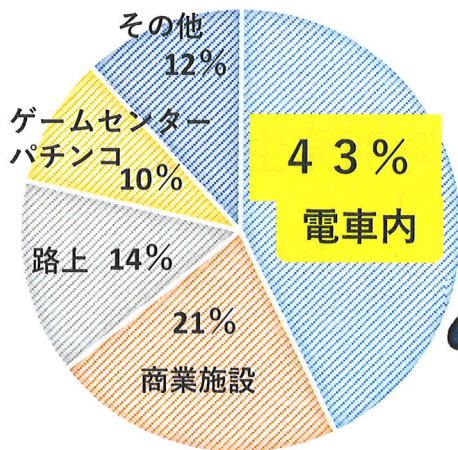


ポリスポイント

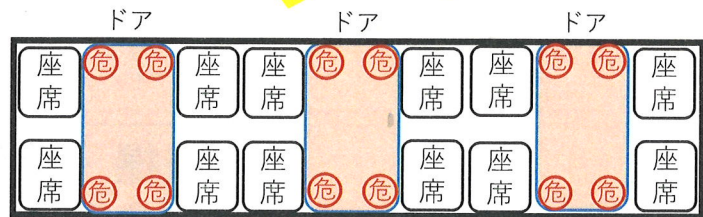


電車内でスマートフォンに夢中になっている方や、睡眠をとられている方が、犯人からターゲットにされやすいので、ご注意ください！

検挙した痴漢事件の犯行場所別



電車内には痴漢被害に遭うおそれのある注意が必要な場所があります！



ドア 危

危・・・逃げ場なく危険な位置

電車内で痴漢に気を付ける場所は、

- ・ 電車のドア付近
- ・ 階段や改札口に近い車両
- ・ 二人掛け座席の窓側



デジタルフラッシュヘルプカード

を知っていますか??



被害に遭っているが怖くて声を出せない時に、周囲の人に助けを求めるために、スマートフォン画面に「助けてください」と表示できます。



県警ホームページ（鉄道警察隊のページ）で手軽に入手できますので、画像保存をしておきましょう！



滋賀県警察ホームページ「警察の広場」で上記ヘルプカードが入手できます →

滋賀県警察本部 生活安全企画課 077-522-1231 (代)



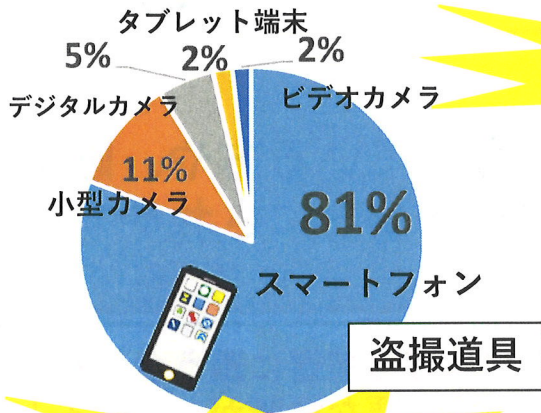

※この情報発信の内容について御意見があればお知らせください。

<https://www.pref.shiga.lg.jp/police/>

裏面につづく

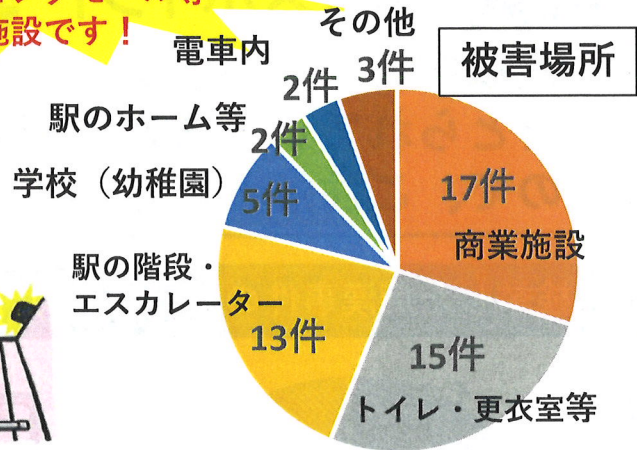
盗撮の犯行手口とは！？

- ・商業施設や駅、電車等でスカートの下にスマートフォンや小型カメラを差し入れ、下着等を撮影する！
- ・トイレ個室の隙間からスマートフォン等を差し入れる！
- ・更衣室やトイレ等にカメラを隠して設置する！ など



スマートフォンを使った盗撮が約8割！

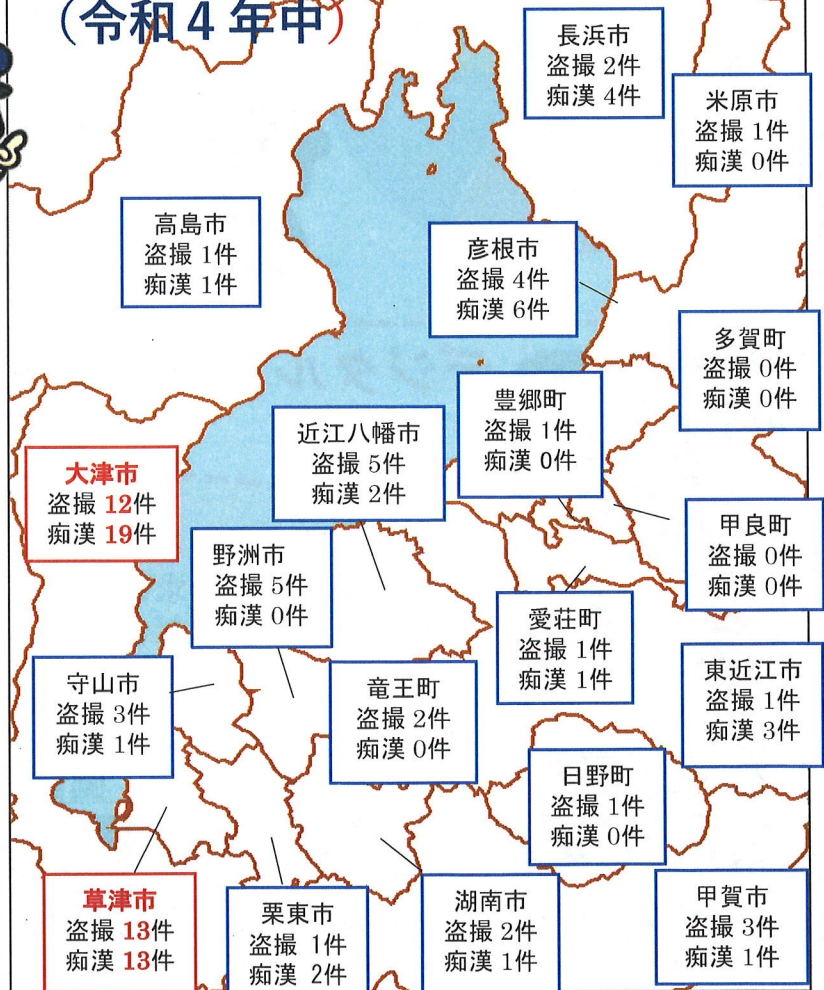
一番狙われやすいのはショッピングモール等の商業施設です！



南部地域での発生が多いです



盗撮・痴漢 市町別発生状況 (令和4年中)



⚠️ こんな人物に注意！

不自然にかばんやスマートフォンを自分の方向に向けている人物...

背後をうろろとしている人物...

こんな人物を見かけたら...

一度立ち止まる等して、相手を先に行かせましょう！

不審な人物を見つければ警察に通報を！！